



FRM-007b

Indice : B

Page 1 / 8

Etiqueteuse double-tête

Fiche machine N°

7141

Version : 1.0

Etiqueteuse double-tête

Fabricant : CDA

Modèle : R1000

Année : 2009

Numéro de série : 06092360

Application : double-banderolage simultané

IHM CDA

Documentation technique : disponible (mode d'emploi, sauvegarde automate et IHM)

Dimensions hors-tout (l x p x h) : 2300 x 1100 x 1300

Poids de l'équipement : 150 kg

Cadence : 1000 à 1500 / heure, selon produit

Conforme normes CE

Nous consulter pour le transport

Double-head labeler

Manufacturer : CDA

Model : R1000

Year : 2009

Serial number : 06092360

Application: simul double-banding

Simul double-banding

CDA IHM

Technical documentation : available (instruction manual, PLC and IHM svg)

Overall dimensions (l x d x h): 2300 x 1100 x 1300 mm

Weight: 150 kg

Speed: 1000 to 1500 / hour, depending on the product

EC standards' compliant


Consult us for shipment

Ingecentre SAS

160 rue du Chêne de la Croix 45520 Gidy

Téléphone : 02 38 76 92 55

Etiqueteuse double- tête


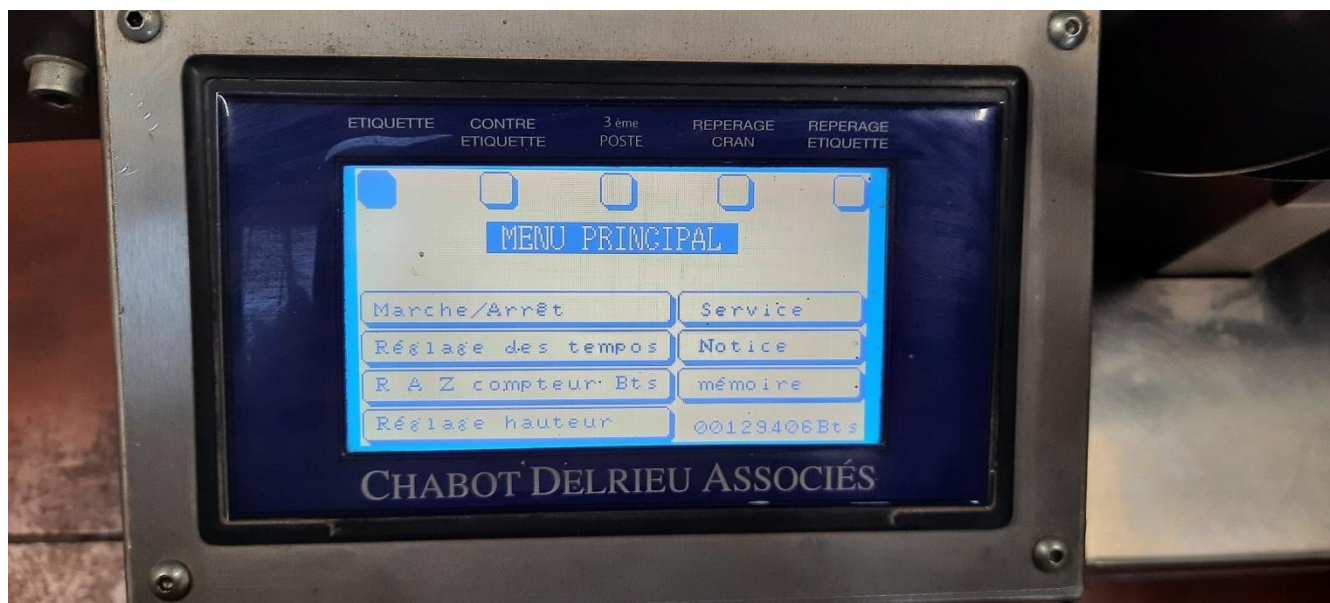


Ingecentre SAS

160 rue du Chêne de la Croix 45520 Gidy

Téléphone : 02 38 76 92 55

Etiqueteuse double- tête



Ingecentre SAS

160 rue du Chêne de la Croix 45520 Gidy

Téléphone : 02 38 76 92 55

Etiqueteuse double- tête



Ingecentre SAS

160 rue du Chêne de la Croix 45520 Gidy

Téléphone : 02 38 76 92 55

Etiqueteuse double- tête



Ingecentre SAS

160 rue du Chêne de la Croix 45520 Gidy

Téléphone : 02 38 76 92 55

Etiqueteuse double- tête



Ingecentre SAS

160 rue du Chêne de la Croix 45520 Gidy

Téléphone : 02 38 76 92 55

Etiqueteuse double- tête



Ingecentre SAS

160 rue du Chêne de la Croix 45520 Gidy

Téléphone : 02 38 76 92 55

Etiqueteuse double- tête



Ingecentre SAS

160 rue du Chêne de la Croix 45520 Gidy

Téléphone : 02 38 76 92 55